



























KLIMATIZACE	MODEL	Výkon chladicí / topný kW	Typ chladiwa	Akustický tlak vnitřní jednotky dB(A)	Rozměry vnitřní jednotky š x v x h (mm)/ hmotnost (kg)	Akustický tlak venkovní dB(A)	Rozměry venkovní jednotky š x v x h (mm)/ hmotnost (kg)	PRODEJNÍ CENA	
								BEZ DPH	S DPH
<b>DĚLENÉ JEDNOTKY</b>									
<b>VISION DC INVERTER SERIE - WIFI VE VÝBAVĚ</b>									
	ASH-09BIV	2,5 / 2,8	R32	28-39	790×275×200 / 9,0	52	776×540×320 / 29,5	13 320	16 117
	ASH-12BIV	3,2 / 3,5	R32	28-42	790×275×200 / 9,0	53	848×596×320 / 31,0	14 230	17 218
	ASH-18BIV	4,6 / 5,2	R32	34-48	970×300×224 / 13,5	54	842×596×320 / 34,0	20 440	24 732
	ASH-24BIV	6,2 / 6,4	R32	34-48	970×300×224 / 13,5	57	955×700×396 / 46,0	25 560	30 928
<b>FOCUS DC INVERTER SERIE - WIFI VE VÝBAVĚ</b>									
	ASH-09BIF	2,6 / 2,8	R32	28 - 39	790×275×200 / 9	52	776×540×320 / 29,5	16 960	20 522
	ASH-13BIF	3,5 / 3,7	R32	31 - 42	845×289×209 / 10,5	53	848×596×320 / 31	17 540	21 223
	ASH-18BIF	5,1 / 5,3	R32	34-49	970×300×224 / 13,5	56	899×596×378 / 39	26 200	31 702
	ASH-24BIF	6,5 / 6,5	R32	39-49	1078×325×246 / 16,5	58	955×700×396 / 52,5	31 110	37 643
<b>FOCUS PLUS DC INVERTER SERIE - WIFI VE VÝBAVĚ</b>									
	ASH-09BIF2	2,7 / 2,8	R32	24-41	790×275×200 / 9,0	50	776×540×320 / 27,5	17 030	20 606
	ASH-13BIF2	3,5 / 3,7	R32	26-42	845×289×209 / 10,5	52	848×596×320 / 31,0	17 840	21 586
	ASH-18BIF2	5,1 / 5,3	R32	34-49	970×300×224 / 13,5	56	899×596×378 / 39,0	26 510	32 077
	ASH-24BIF2	6,5 / 6,5	R32	39-49	1078×325×246 / 16,5	58	955×700×396 / 52,5	31 450	38 055
<b>SPECTRUM DC INVERTER SERIE - WIFI VE VÝBAVĚ, BÍLÉ PŘÍČNÍKOVÉ</b>									
	ASH-09BIS/W	2,7 / 2,9	R32	24-41	865×290×210 / 10,5	52	848×596×320 / 33,5	19 320	23 377
	ASH-13BIS/W	3,5 / 3,8	R32	25-43	865×290×210 / 11,0	53	848×596×320 / 33,5	20 250	24 503
	ASH-18BIS/W	5,3 / 5,6	R32	34-49	996×301×225 / 13,5	57	955×700×396 / 45,0	28 940	35 017
	ASH-24BIS/W	7,0 / 7,2	R32	36-49	1101×327×249 / 16,5	60	955×700×396 / 53,0	34 240	41 430
<b>SPECTRUM DC INVERTER SERIE - WIFI VE VÝBAVĚ, ČERNÉ PŘÍČNÍKOVÉ</b>									
	ASH-09BIS/B	2,7 / 2,9	R32	24-41	865×290×210 / 10,5	52	848×596×320 / 33,5	19 320	23 377
	ASH-13BIS/B	3,5 / 3,8	R32	25-43	865×290×210 / 11,0	53	848×596×320 / 33,5	20 250	24 503
	ASH-18BIS/B	5,3 / 5,6	R32	34-49	996×301×225 / 13,5	57	955×700×396 / 45,0	28 940	35 017
	ASH-24BIS/B	7,0 / 7,2	R32	36-49	1101×327×249 / 16,5	60	955×700×396 / 53,0	34 240	41 430
<b>ROCKY DC INVERTER SERIE</b>									
	ASH-09AIR3	2,5 / 2,8	R410A	28-38	790x265x174 / 9,0	50	776x540x320 / 27,0	12 110	14 653
	ASH-12AIR3	3,2 / 3,4	R410A	28-39	790x265x174 / 9,0	51	842x596x320 / 31,0	13 020	15 754
<b>ELEMENT DC INVERTER SERIE</b>									
	ASH-09AIE2	2,6 / 2,8	R410A	24-41	770x283x201 / 8,0	51	776x540x320 / 28,0	14 460	17 497
	ASH-12AIE2	3,5 / 3,8	R410A	25-42	770x283x201 / 9,0	53	776x540x320 / 29,0	15 120	18 295
	ASH-18AIE2	5,3 / 5,6	R410A	35-49	865x305x215 / 12,0	55	963x700x396 / 46,0	23 550	28 496
	ASH-24AIE2	6,5 / 7,0	R410A	39-51	1007x315x219 / 14,0	58	1000x790x427 / 55,5	28 330	34 279







KLIMATIZACE	MODEL	Výkon chladicí / topný kW	Typ chladiva	Akustický tlak vnitřní jednotky dB(A)	Rozměry vnitřní jednotky š x v x h (mm) / hmotnost (kg)	Akustický tlak venkovní dB(A)	Rozměry venkovní jednotky š x v x h (mm) / hmotnost (kg)	PRODEJNÍ CENA	
								BEZ DPH	S DPH
<b>KITE DC INVERTER SERIE - WIFI JAKO VOLITELNÉ PŘÍSLUŠENSTVÍ</b>									
	ASH-09AIK	2,6 / 2,9	R410A	20-40	716x300x193 / 7,0	55	770x555x300 / 26,6	17 310	20 945
	ASH-13AIK	3,5 / 3,8	R410A	24-41	804x300x193 / 7,7	56	800x554x333 / 29,1	18 200	22 022
	ASH-18AIK	5,3 / 5,6	R410A	27-45	964x325x222 / 10,1	58	800x554x333 / 37,8	28 010	33 892
<b>ZOOM DC INVERTER SERIE - WIFI VE VÝBAVĚ</b>									
	ASH-09AIZ	2,6 / 2,8	R410A	26-39	790x275x200 / 9,0	52	776x540x320 / 28,0	18 340	22 191
	ASH-13AIZ	3,5 / 3,7	R410A	26-42	845x289x209 / 10,0	53	776x540x320 / 29,0	18 810	22 760
	ASH-18AIZ	5,1 / 5,3	R410A	36-46	970x300x224 / 13,5	56	955x700x396 / 45,0	28 740	34 775
	ASH-24AIZ	6,7 / 7,3	R410A	39-48	1078x325x246 / 17,0	60	955x700x396 / 53,0	33 030	39 966
<b>ARCTIC DC INVERTER SERIE - WIFI VE VÝBAVĚ</b>									
	ASH-13AIA1 PT	3,5 / 3,6	R410A	20-43	860x305x170 / 11,5	52	899x596x378 / 44,5	37 900	45 859
	ASH-18AIA1 PT	5,3 / 5,3	R410A	22-46	960x320x205 / 14,0	56	955x700x396 / 51,0	39 530	47 831
<b>PODOKENNÍ SERIE - WIFI VE VÝBAVĚ</b>									
	ASP-09AI	2,7 / 2,8	R410A	23-40	700x215x600 / 15,5	52	776x540x320 / 31	22 290	26 971
	ASP-12AI	3,5 / 3,7	R410A	25-42	700x215x600 / 15,5	52	776x540x320 / 32	23 960	28 992
	ASP-18AI	5,2 / 5,3	R410A	31-47	700x215x600 / 15,5	57	955x700x396 / 46	29 650	35 877
<b>TOWER SERIE - WIFI VE VÝBAVĚ</b>									
	AST-24AI	7,2 / 7,5	R410A	49/45/42/39	507x1770x320 / 40	60	955x700x396 / 54	43 420	52 538
<b>MULTISPLITOVÉ SESTAVY</b>									
<b>MULTI SYSTEM DC INVERTER FOCUS SERIE - WIFI VE VÝBAVĚ PRO MODELY 09 / 12 / 18 / 24</b>									
	MV-H07BIF	2,1 / 2,6	R32	26-39	790x275x200 / 9,0	-	-	4 660	5 639
	MV-H09BIF	2,7 / 2,8	R32	24-41	790x275x200 / 9,0	-	-	5 270	6 377
	MV-H12BIF	3,5 / 3,7	R32	26-42	845x289x209 / 10,5	-	-	6 220	7 526
	MV-H18BIF	4,6 / 5,2	R32	31-45	970x300x224 / 13,5	-	-	8 290	10 031
	MV-H24BIF	6,2 / 6,4	R32	39-49	1078x325x246 / 16,5	-	-	10 310	12 475
<b>MULTI VARIABLE SERIE - PODSTROPNĚ PARAPETNÍ JEDNOTKY</b>									
	MV-F09BI	2,6 / 2,7	R32	26-38	870x235x665 / 25,0	-	-	10 380	12 560
	MV-F12BI	3,5 / 4,0	R32	26-38	870x235x665 / 25,0	-	-	10 970	13 274
	MV-F18BI	5,2 / 5,3	R32	26-38	870x235x665 / 25,5	-	-	11 690	14 145
	MV-F24BI	7,1 / 8,0	R32	27-38	1200x235x665 / 33,0	-	-	13 950	16 880
<b>MULTI VARIABLE SERIE - KANÁLOVÉ JEDNOTKY</b>									
	MV-D09BI	2,5 / 2,8	R32	31-37	700x615x200 / 21,0	-	-	8 650	10 467
	MV-D12BI	3,5 / 3,9	R32	32-39	700x615x200 / 22,0	-	-	8 940	10 817
	MV-D18BI	5,0 / 5,5	R32	33-41	900x615 x200/ 26,0	-	-	10 420	12 608
	MV-D24BI	7,1 / 8,0	R32	34-42	1100x615 x200/ 30,0	-	-	12 870	15 573

KLIMATIZACE	MODEL	Výkon chladicí / topný kW	Typ chladiwa	Akustický tlak vnitřní jednotky dB(A)	Rozměry vnitřní jednotky š x v x h (mm)/ hmotnost (kg)	Akustický tlak venkovní dB(A)	Rozměry venkovní jednotky š x v x h (mm)/ hmotnost (kg)	PRODEJNÍ CENA	
								BEZ DPH	S DPH
<b>MULTI VARIABLE SERIE - KAZETOVÉ JEDNOTKY</b>									
	MV-C12BI	3,5 / 4,0	R32	34-44	596×596×240 / 20,0	-	panel 670×670×50 / 3,5	10 590	12 814
	MV-C18BI	4,5 / 5,0	R32	35-47	596×596×240 / 20,0	-	panel 670×670×50 / 3,5	10 880	13 165
	MV-C24BI	7,1 / 8,0	R32	36-47	840×840×240 / 26,0	-	panel 950×60×950 / 7,0	15 500	18 755
<b>MULTI VARIABLE KONZOLOVÉ JEDNOTKY</b>									
	MV-P09BI	2,7 / 2,8	R32	23-40	700×600×215 / 15,5	-	-	8 580	10 382
	MV-P12BI	3,5 / 3,75	R32	25-42	700×600×215 / 15,5	-	-	8 650	10 467
	MV-P18BI	5,2 / 5,3	R32	31-47	700×600×215 / 15,5	-	-	8 870	10 733
<b>MULTI VARIABLE SERIE - VENKOVNÍ JEDNOTKY</b>									
	MV-E14BI	4,1 / 4,4	R32	-	-	55	899×378×596 / 43,0	20 490	24 793
	MV-E18BI	5,2 / 5,4	R32	-	-	55	899×378×596 / 43,0	21 390	25 882
	MV-E21BI	6,1 / 6,5	R32	-	-	58	955×396×700 / 55,0	27 240	32 960
	MV-E24BI	7,1 / 8,5	R32	-	-	58	980×427×790 / 68,0	33 090	40 039
	MV-E28BI	8,0 / 9,5	R32	-	-	58	980×427×790 / 69,0	36 950	44 710
	MV-E36BI	10,5 / 12,0	R32	-	-	60	1087×440×1103 / 90,0	47 830	57 874
MV-E42BI	12,0 / 13,0	R32	-	-	60	1087×440×1103 / 90,0	55 830	67 554	
<b>MULTI SYSTEM DC INVERTER CEASAR SERIE</b>									
	MS-H18AICN PT	5,3 / 5,8	R410A	35-48	940×298×200 / 12,0	-	-	6 860	8 301
<b>MULTI SYSTEM DC INVERTER ZOOM SERIE - WIFI VE VÝBAVĚ PRO MODELY 09 / 12 / 18 / 24</b>									
	MS-H07AIZ	2,1 / 2,6	R410A	26-38	790×275×200 / 9,0	-	-	5 020	6 074
	MS-H09AIZ	2,6 / 2,8	R410A	26-39	790×275×200 / 9,0	-	-	5 750	6 958
	MS-H12AIZ	3,5 / 3,7	R410A	26-42	845×289×209 / 10,0	-	-	6 750	8 168
	MS-H18AIZ	5,1 / 5,3	R410A	36-46	970×300×224 / 13,5	-	-	8 720	10 551
	MS-H24AIZ	6,7 / 7,3	R410A	39-48	1078×325×246 / 17,0	-	-	11 360	13 746
<b>MULTI SYSTEM DC INVERTER SYMPHONY SERIE</b>									
	MS-H09AISW PT	2,6 / 2,8	R410A	25-38	860×299×153 / 9,5	-	-	5 770	6 982
	MS-H12AISW PT	3,5 / 3,8	R410A	26-39	896×320×159 / 11,5	-	-	6 660	8 059
<b>MULTI SYSTEM DC INVERTER KONZOLOVÉ JEDNOTKY</b>									
	MS-P09AI	2,6 / 2,8	R410A	26-40	700×600×215 / 15,0	-	-	9 310	11 265
	MS-P12AI	3,5 / 3,8	R410A	32-42	700×600×215 / 15,0	-	-	9 720	11 761
	MS-P18AI	5,3 / 5,8	R410A	35-48	700×600×215 / 15,0	-	-	9 890	11 967






KLIMATIZACE	MODEL	Výkon chladicí / topný kW	Typ chladiwa	Akustický tlak vnitřní jednotky dB(A)	Rozměry vnitřní jednotky š x v x h (mm)/ hmotnost (kg)	Akustický tlak venkovní dB(A)	Rozměry venkovní jednotky š x v x h (mm)/ hmotnost (kg)	PRODEJNÍ CENA		
								BEZ DPH	S DPH	
<b>MULTI COMBI DC INVERTER SERIE - PODSTROPNÉ PATRAPETNÍ JEDNOTKY</b>										
	<b>MC-F09AI</b>	2,5 / 2,8	R410A	36-40	1220x700x225 / 40,0	-	-	9 870	11 943	
	<b>MC-F12AI</b>	3,5 / 3,9	R410A	36-40	1220x700x225 / 40,0	-	-	10 370	12 548	
	<b>MC-F18AI</b>	5,0 / 5,5	R410A	40-45	1220x700x225 / 45,0	-	-	10 860	13 141	
	<b>MC-F24AI</b>	7,1 / 8,0	R410A	40-48	1220x700x225 / 45,0	-	-	15 230	18 428	
<b>MULTI COMBI DC INVERTER SERIE - KANÁLOVÉ JEDNOTKY</b>										
	<b>MC-D09AI</b>	2,5 / 2,8	R410A	31-37	700x200x615 / 22,0	-	-	8 810	10 660	
	<b>MC-D12AI</b>	3,5 / 3,9	R410A	32-39	700x200x615 / 23,0	-	-	9 640	11 664	
	<b>MC-D18AI</b>	5,0 / 5,5	R410A	33-41	900x200x615 / 27,0	-	-	10 820	13 092	
	<b>MC-D24AI</b>	7,1 / 8,0	R410A	34-42	1100x200x615 / 31,0	-	-	14 920	18 053	
<b>MULTI COMBI DC INVERTER SERIE - KAZETOVÉ JEDNOTKY</b>										
	<b>MC-C12AI</b>	3,5 / 4,0	R410A	42-46	570x230x570 / 18,0	-	panel 650x50x650 / 2,5	11 260	13 625	
	<b>MC-C18AI</b>	4,5 / 5,5	R410A	42-46	570x230x570 / 18,0	-	panel 650x60x650 / 2,5	11 840	14 326	
	<b>MC-C24AI</b>	7,1 / 8,0	R410A	35-39	840x240x840 / 30,0	-	panel 950x60x950 / 6,5	15 260	18 465	
<b>MULTI SYSTEM DC INVERTER SERIE - VENKOVNÍ JEDNOTKY</b>										
	<b>MS-E14AIN</b>	4,1 / 4,4	R410A	-	-	55	899x596x378 / 43,0	22 710	27 479	
	<b>MS-E18AIN</b>	5,2 / 5,4	R410A	-	-	56	963x700x396 / 50,0	24 370	29 488	
	<b>MS-E21AIN</b>	6,1 / 6,5	R410A	-	-	56	963x700x396 / 62,0	27 260	32 985	
	<b>MS-E24AIN</b>	7,1 / 8,5	R410A	-	-	58	1001x790x427 / 68,0	36 600	44 286	
	<b>MS-E28AIN</b>	8,0 / 9,3	R410A	-	-	58	1001x790x427 / 68,0	40 970	49 574	
	<b>MS-E36AI</b>	10,5 / 12,0	R410A	-	-	57	1015x1103x440 / 94,0	50 960	61 662	
	<b>MS-E42AI</b>	12,1 / 13,0	R410A	-	-	54	1015x1103x440 / 95,0	60 290	72 951	
	<b>MS-E48AIN</b>	14,0 / 16,0	R410A	-	-	58	900x1345x340 / 116,0	78 020	94 404	
	<b>MS-E56AIN</b>	16,0 / 18,0	R410A	-	-	58	900x1345x340 / 116,0	83 220	100 696	
	<b>DB2-19SB</b>	Distribuční box pro 2 vnitřní jednotky						600x313x182 / 5,5	6 400	7 744
	<b>DB3-19SB</b>	Distribuční box pro 3 vnitřní jednotky						600x313x182 / 6,0	7 560	9 148
	<b>DB5-16AF</b>	Distribuční box pro 5 vnitřních jednotek						617x410x193 / 9,0	11 030	13 346
	<b>MS-01B1</b>	Rozbočovač						-	840	1 016

**CENÍK KLIMATIZAČNÍ TECHNIKY**







Platnost od 1.4.2018

KLIMATIZACE	MODEL	Výkon chladicí / topný kW	Typ chladiva	Akustický tlak vnitřní jednotky dB(A)	Rozměry vnitřní jednotky š x v x h (mm) / hmotnost (kg)	Akustický tlak venkovní dB(A)	Rozměry venkovní jednotky š x v x h (mm) / hmotnost (kg)	PRODEJNÍ CENA	
								BEZ DPH	S DPH
<b>PARAPETNÍ - PODSTROPNÍ JEDNOTKY</b>									
<b>PODSTROPNĚ PARAPETNÍ JEDNOTKY ON / OFF</b>					<b>KOMBINOVAT S KONDENZAČNÍMI JEDNOTKAMI ASGE</b>				
	<b>ASFU-09A</b>	2,6 / 2,85	R410A	41-44-47	836x695x238 / 27	-	-	8 690	10 515
	<b>ASFU-36A</b>	9,8 / 10,78	R410A	48-51-54	1590x695x238 / 42	-	-	15 770	19 082
	<b>ASFU-48AN</b>	13,2 / 14,5	R410A	52-58	1590x695x238 / 48,0	-	-	18 420	22 288
<b>NEW UNI DC INVERTER SERIE - PODSTROPNĚ PARAPETNÍ JEDNOTKY - KOMBINOVAT S KONDENZAČNÍMI JEDNOTKAMI ASGE-xxAIN WK</b>									
	<b>ASF-09AIN</b>	2,7 / 2,9	R410A	28-37	1220x700x225 / 39,0	-	-	12 470	15 089
	<b>ASF-12AIN</b>	3,5 / 3,8	R410A	31-40	1220x700x225 / 39,0	-	-	12 990	15 718
	<b>ASF-18AIN</b>	5,0 / 5,6	R410A	32-44	1220x700x225 / 39,0	-	-	13 080	15 827
	<b>ASF-24AIN</b>	7,0 / 8,0	R410A	40-49	1220x700x225 / 40,0	-	-	16 590	20 074
	<b>ASF-36AIN</b>	10,0 / 12,0	R410A	46-54	1420x700x245 / 48,0	-	-	20 460	24 757
	<b>ASF-42AIN</b>	11,5 / 13,5	R410A	47-55	1420x700x245 / 50,0	-	-	21 540	26 063
	<b>ASF-48AIN</b>	14,0 / 16,0	R410A	46-57	1700x700x245 / 59,0	-	-	24 260	29 355
	<b>ASF-60AIN</b>	16,0 / 17,0	R410A	46-58	1700x700x245 / 59,0	-	-	25 090	30 359
<b>KAZETOVÉ JEDNOTKY</b>									
<b>KAZETOVÉ JEDNOTKY ON / OFF</b>					<b>NUTNO KOMBINOVAT S KONDENZAČNÍMI JEDNOTKAMI ASGE</b>				
	<b>ASCU-24A</b>	6,8 / 7,5	R410A	43-45-47	840x840x260 / 30	-	-	15 410	18 646
	<b>ASCU-42A</b>	12,0 / 14,0	R410A	48-51-53	840x840x320 / 38	-	-	17 710	21 429
	<b>ASCU-48AN</b>	13,2 / 14,5	R410A	48-53	840x840x320 / 32,0	-	-	18 630	22 542
<b>KAZETOVÉ JEDNOTKY ON / OFF SADA</b>									
	<b>ASC-60A</b>	16,0 / 17,6	R410A	47-55	840x840x300 / 32,0	63	938x1369x392 / 111,1	79 260	95 905
<b>NEW UNI DC INVERTER SERIE - KAZETOVÉ JEDNOTKY</b>					<b>KOMBINOVAT S KONDENZAČNÍMI JEDNOTKAMI ASGE-xxAIN WK</b>				
	<b>ASC-12AIN</b>	3,5 / 3,8	R410A	37-46	595x240x595 / 20,0	-	panel 650x50x650 / 3,5	12 340	14 931
	<b>ASC-18AIN</b>	5,0 / 5,5	R410A	37-47	595x240x595 / 20,0	-	panel 650x50x650 / 3,5	12 780	15 464
	<b>ASC-24AIN</b>	7,0 / 8,0	R410A	38-47	840x240x840 / 26,0	-	panel 950x65x950 / 7,0	16 690	20 195
	<b>ASC-36AIN</b>	10,0 / 12,0	R410A	43-51	840x320x840 / 31,0	-	panel 950x65x950 / 7,0	19 810	23 970
	<b>ASC-42AIN</b>	11,0 / 12,5	R410A	43-51	840x320x840 / 31,0	-	panel 950x65x950 / 7,0	21 380	25 870
	<b>ASC-48AIN</b>	14,0 / 16,0	R410A	41-53	910x290x910 / 43,0	-	panel 1040x65x1040 / 8,0	26 120	31 605
	<b>ASC-60AIN</b>	16,0 / 16,5	R410A	41-54	910x290x910 / 43,0	-	panel 1040x65x1040 / 8,0	26 620	32 210
<b>KANÁLOVÉ JEDNOTKY</b>									
<b>DUCT SERIE - KANÁLOVÉ JEDNOTKY ON / OFF</b>					<b>NUTNO KOMBINOVAT S KONDENZAČNÍMI JEDNOTKAMI ASGE</b>				
	<b>ASDU-48AN</b>	13,2 / 14,5	R410A	46-53	1226x290x775 / 57,0	-	-	16 640	20 134
	<b>ASDU-60A</b>	16,0 / 18,5	R410A	48-53	1126x330x815 / 66,0	-	-	19 050	23 051



KLIMATIZACE	MODEL	Výkon chladicí / topný kW	Typ chladiva	Akustický tlak vnitřní jednotky dB(A)	Rozměry vnitřní jednotky š x v x h (mm) / hmotnost (kg)	Akustický tlak venkovní dB(A)	Rozměry venkovní jednotky š x v x h (mm) / hmotnost (kg)	PRODEJNÍ CENA	
								BEZ DPH	S DPH
<b>NEW UNI DC INVERTER SERIE - KANÁLOVÉ JEDNOTKY</b>									
					<b>NUTNO KOMBINOVAT S KONDENZAČNÍMI JEDNOTKAMI ASGE-xxAIN W</b>				
	ASD-09AIN	2,7 / 2,9	R410A	28-36	925x250x665 / 26,0	-	-	11 760	14 230
	ASD-12AIN	3,5 / 3,8	R410A	28-37	1035x265x720 / 33,0	-	-	13 480	16 311
	ASD-18AIN	5,0 / 5,6	R410A	28-40	1035x265x720 / 33,0	-	-	13 720	16 601
	ASD-24AIN	7,0 / 8,0	R410A	40-47	1280x270x560 / 34,0	-	-	14 230	17 218
	ASD-36AIN	10,0 / 12,0	R410A	44-53	1225x290x775 / 46,0	-	-	19 790	23 946
	ASD-42AIN	11,5 / 13,5	R410A	44-53	1225x290x775 / 46,0	-	-	21 570	26 100
	ASD-48AIN	14,0 / 15,5	R410A	45-55	1340x350x750 / 56,0	-	-	26 090	31 569
	ASD-60AIN	16,0 / 16,5	R410A	46-56	1340x350x750 / 56,0	-	-	31 450	38 055
<b>HIGH STATIC PRESSURE - KANÁLOVÁ DĚLENÁ KLIMATIZACE - SET</b>									
	ASDH-96AI	28,0/31,5	R410A	49-52	1470x512x775 / 83,0	59	1120x528x1558 / 147,0	150 780	182 444
<b>KONDENZAČNÍ JEDNOTKY</b>									
<b>KONDENZAČNÍ JEDNOTKY</b>									
	ASE-76AH	22,0 / 25,0	R410A	-	-	65	1260x908x700 / 174,0	114 890	139 017
	ASE-96AH	28,0 / 31,0	R410A	-	-	65	1260x908x700 / 187,0	125 120	151 395
	ASE-120AH	35,0 / 38,0	R410A	-	-	69	1255x908x700 / 201,0	139 640	168 964
	ASE-150AH	44,0 / 47,0	R410A	-	-	70	1250x1615x765 / 288,0	206 350	249 684
<b>KONDENZAČNÍ JEDNOTKY UNI ON / OFF</b>									
	ASGE-48AN WK	13,2 / 14,5	R410A	-	-	63	1032x1250x412 / 112,0	38 180	46 198
	ASGE-60A WK	16,0 / 18,5	R410A	-	-	64	1032x1250x412 / 123,0	46 680	56 483
<b>NEW UNI DC INVERTER VENKOVNÍ JEDNOTKY ASGE-xxAIN WK</b>									
	ASGE-09AIN WK	2,7 / 2,9	R410A	-	-	52	850x540x320 / 34,0	19 580	23 692
	ASGE-12AIN WK	3,5 / 3,8	R410A	-	-	52	850x540x320 / 34,0	20 310	24 575
	ASGE-18AIN WK	5,0 / 5,6	R410A	-	-	56	955x700x395 / 47,0	21 300	25 773
	ASGE-24AIN WK	7,0 / 8,0	R410A	-	-	57	980x790x425 / 67,0	30 770	37 232
	ASGE-36AIN WK	10,0 / 12,0	R410A	-	-	63	1105x1100x440 / 92,0	48 060	58 153
	ASGE-36AIN-3 WK	10,0 / 12,0	R410A	-	-	63	1105x1100x440 / 98,0	49 350	59 714
	ASGE-42AIN-3 WK	11,5 / 13,5	R410A	-	-	64	960x1350x410 / 108,0	57 420	69 478
	ASGE-48AIN-3 WK	14,0 / 15,5	R410A	-	-	64	1342x900x412 / 114,0	66 530	80 501
	ASGE-60AIN-3 WK	16,0 / 16,5	R410A	-	-	68	1085x1365x425 / 126,0	68 670	83 091

**CENÍK KLIMATIZAČNÍ TECHNIKY**
**Platnost od 1.4.2018**

KLIMATIZACE	MODEL	Výkon chladicí / topný kW	Typ chladiwa	Akustický tlak vnitřní jednotky dB(A)	Rozměry vnitřní jednotky š x v x h (mm)/ hmotnost (kg)	Akustický tlak venkovní dB(A)	Rozměry venkovní jednotky š x v x h (mm)/ hmotnost (kg)	PRODEJNÍ CENA	
								BEZ DPH	S DPH
<b>STŘEŠNÍ KLIMATIZACE PRO KARAVANY A OBYTNÉ VOZY</b>									
	<b>ASV-25A</b>	2,5 / 2,2	R410A	37-58	667x497x96 / 5,5	65	1018x650x259 / 41,0	32 590	39 434
	<b>ASV-35A</b>	3,5 / 3,2	R410A	39-55	667x497x96 / 5,5	65	1018x650x259 / 41,0	37 580	45 472
<b>OKENNÍ KLIMATIZACE</b>									
	<b>ASW-09BI</b>	2,7 / *	R32	46-50	560x375x710 / 43,0	52-56	-	12 460	15 077
	<b>ASW-12BI</b>	3,7 / *	R32	46-50	660x428x700 / 50,0	54-58	-	13 730	16 613
<b>MOBILNÍ KLIMATIZACE</b>									
<b>MÍSTNÍ KLIMATIZÁTORY VZDUCHU</b>									
	<b>AMC-11AN1</b>	3,0 / 3,0	R410A	52-62	300x778x505 / 28,5	-	-	10 495	12 699
	<b>AMC-14AN1</b>	4,0 / 4,0	R410A	54-63	300x778x505 / 30,6	-	-	11 569	13 999
<b>ČISTIČKY VZDUCHU</b>									
	<b>SP-240A</b>	Vícenásobná filtrace, plnohodnotná ionizace, funkce zvlhčování vzduchu, automatická detekce kvality vzduchu, časovač 0,5-24 hod., autorestart, dálkové ovládání, určeno pro plochu 15-22m <sup>2</sup>						5 784	6 999
<b>ODVLHČOVAČE MODEL</b>		Výkon odvlhčení l/den	Typ chladiwa	Hlučnost jednotky dB(A)	Rozměry jednotky š x v x h (mm)/ hmotnost (kg)	Napětí/ frekvence V/Hz		PRODEJNÍ CENA	
								BEZ DPH	S DPH
<b>MOBILNÍ ODVLHČOVAČE VZDUCHU</b>									
	<b>CFO-16E</b>	16	R134A	43-45	353x496x225 / 12,0	220-240/50	-	3 718	4 499
	<b>CFO-20N</b>	20	R134A	41-45	343x523x270 / 14,5	220-240/50	-	4 545	5 499
	<b>CFO-45E</b>	45	R410A	44-46	515x510x238 / 18,5	220-240/50	-	8 264	9 999
<b>PŘÍSLUŠENSTVÍ</b>									
	<b>SWM-01</b>	Wifi modul pro KITE serie						830	1 004
	<b>KJR-12B</b>	Drátový ovladač s integrovaným teplotním senzorem pro KITE serií						2 100	2 541
	<b>KJR-120G</b>	Centrální ovladač pro KITE serií s integrovaným teplot. senzorem – řízení až 16 jednotek, týdenní časovač						2 210	2 674
	<b>SPB-01</b>	ON / OFF interface, Alarm port pro KITE serií						960	1 162
	<b>SWM-02</b>	Wifi modul pro podokenní jednotky ASP						830	1 004
	<b>SWC-02</b>	Drátový ovladač pro nástěnné jednotky R32 a podokenní jednotky ASP						1 580	1 912
	<b>SCC-16</b>	Centrální ovladač pro vnitřní jednotky						1 990	2 408

**CENÍK KLIMATIZAČNÍ TECHNIKY**
**Platnost od 1.4.2018**


KLIMATIZACE	MODEL	Výkon chladicí / topný kW	Typ chladiva	Akustický tlak vnitřní jednotky dB(A)	Rozměry vnitřní jednotky š x v x h (mm)/ hmotnost (kg)	Akustický tlak venkovní dB(A)	Rozměry venkovní jednotky š x v x h (mm)/ hmotnost (kg)	PRODEJNÍ CENA	
								BEZ DPH	S DPH
	<b>SCC-16K</b>	Kabel k SCC-16, objednat na počet spojených jednotek +1 ks						30	36
	<b>SDM-01</b>	Dveřní spínací modul pro vnitřní jednotky NEW DC INVERTER						1 250	1 513
	<b>SND-01</b>	Nástěnný displej pro ASD-xxAIN						390	472
	<b>SDC-01</b>	Převodník pro monitoring komunikace jednotek NEW UNI DC Inverter a tep. Čerpadel S THERM						1 250	1 513
	<b>SIC-01</b>	Prům. odolný převodník pro monitoring komunikace jednotek NEW UNI DC Inverter a tep. Čerpadel S THERM						8 610	10 418
	<b>SCMI-01</b>	Řídicí modul pro přímé výpary, kondenzační jednotky ASGE- xx AIN WK						10 060	12 173
	<b>FMD-01</b>	Řízení ventilátoru NEW UNI DC INVERTER vnitřních jednotek - s SCMI-01 kombinací						1 190	1 440
	<b>FMD-02</b>	Řízení otáček ventilátorů venkovních jednotek ze série NEW UNI DC INVERTER (ASGE-xxAIN WK a ASGE-xxAIN-3 WK)						1 510	1 827
	<b>FMD-03</b>	Řízení otáček ventilátorů vnitřních jednotek ASD-48AIN, ASD-60AIN						1 190	1 440
	<b>G2S</b>	GSM infra ovládání						4 520	5 469
	<b>G2SM</b>	GSM modul pro SCMI						4 960	6 002
	<b>K-1</b>	Konzola uni-sada pro klimatizace 900x500mm/ max 90kg, antivibrační set, pozink + lak						510	617
	<b>AK-15A</b>	Sada pro použití mobilní klimatizace AMC-11AN, AMC-14AN, AMC-15A mimo chlazené/ vytápěné prostory						990	1 198
	<b>AMC-WK</b>	Nástěnný set pro ukotvení hadice odvodu horkého vzduchu před otvorem ve stěně. K použití pro mobilní klimatizace AMC-11AN, AMC-14AN a AMC-15A.						190	230
	<b>AMC-WINK</b>	Okenní set pro ukotvení hadice odvodu horkého vzduchu v okně. K použití pro mobilní klimatizace AMC-11AN, AMC-14AN a AMC-15A.						240	290
	<b>WK-400A</b>	Okenní set WK-400A je určen pro všechny lokální klimatizátory SINCLAIR, pro instalace do pootevřeného okna, zabraňuje vstupu horkého vzduchu zpět do místnosti, fixuje hadici pro odvod horkého vzduchu, celková délka 400mm, pás suchého zipu k přichycení						490	593
	<b>SPF-300</b>	Filtr pro čističku vzduchu SP-300A						1 830	2 214
	<b>SPDF-240</b>	Sada prachových filtrů (držák prachových filtrů 1ks, plastový antiseptický 1ks, modul s wolframovým vláknem 1ks, elektrostatický 2ks, bavlněný LTC katalytický 2ks, HEPA/HIMOP 1ks, uhlíkový 1ks) pro čističku vzduchu SP-240A						1 800	2 178
	<b>SPWF-240</b>	Sada filtrů pro zvlhčování (vanička 1ks, vodní filtr 1ks, desinfekce 1ks) pro čističku vzduchu SP-240A						630	762
<b>PŘÍSLUŠENSTVÍ</b>									
	<b>SAF-OPWC1</b>	Katechinový filtr pro všechny nástěnné jednotky kromě ASH-09AIE2, ASH-12AIE2, Kite série						130	157
	<b>SAF-OPWC2</b>	Katechinový filtr jen pro jednotky ASH-09AIE2, ASH-12AIE2						130	157
	<b>SAF-OPWA1</b>	Filtr s aktivním uhlíkem pro všechny nástěnné jednotky kromě ASH-09AIE2, ASH-12AIE2, Kite série						130	157
	<b>SAF-OPWA2</b>	Filtr s aktivním uhlíkem jen pro jednotky ASH-09AIE2, ASH-12AIE2						130	157
	<b>SAF-OPWA3</b>	Filtr s aktivním uhlíkem jen pro jednotky ze série KITE						130	157
	<b>SAF-OPWB1</b>	Biologický antibakteriální filtr pro všechny nástěnné jednotky kromě ASH-09AIE2, ASH-12AIE2, Kite série						130	157
	<b>SAF-OPWB2</b>	Biologický antibakteriální filtr jen pro jednotky ASH-09AIE2, ASH-12AIE2						130	157
	<b>SAF-OPWB3</b>	Biologický antibakteriální filtr jen pro jednotky ze série KITE						230	278
	<b>SAF-OPWS1</b>	Filtr s ionty stříbra pro všechny nástěnné jednotky kromě ASH-09AIE2, ASH-12AIE2, Kite série						130	157



**CENÍK KLIMATIZAČNÍ TECHNIKY**
**Platnost od 1.4.2018**

KLIMATIZACE	MODEL	Výkon chladicí / topný kW	Typ chladiwa	Akustický tlak vnitřní jednotky dB(A)	Rozměry vnitřní jednotky š x v x h (mm)/ hmotnost (kg)	Akustický tlak venkovní dB(A)	Rozměry venkovní jednotky š x v x h (mm)/ hmotnost (kg)	PRODEJNÍ CENA	
								BEZ DPH	S DPH
	<b>SAF-OPWS2</b>	Filtr s ionty stříbra jen pro jednotky ASH-09AIE2, ASH-12AIE2						130	157
	<b>SAF-OPWS3</b>	Filtr s ionty stříbra jen pro jednotky ze série KITE						180	218
	<b>SAF-OPWE1</b>	Elektrostatický filtr pro všechny nástěnné jednotky kromě ASH-09AIE2, ASH-12AIE2, Kite série						130	157
	<b>SAF-OPWE2</b>	Elektrostatický filtr jen pro ASH-09AIE2, ASH-12AIE2						130	157
	<b>SAF-OPWE3</b>	Elektrostatický filtr jen pro jednotky ze série KITE						300	363
	<b>SAF-OPWP1</b>	Fotokatalytický filtr pro všechny nástěnné jednotky kromě ASH-09AIE2, ASH-12AIE2, Kite série						130	157
	<b>SAF-OPWP2</b>	Fotokatalytický filtr jen pro jednotky ASH-09AIE2, ASH-12AIE2						130	157
	<b>SAF-OPWP3</b>	Fotokatalytický filtr jen pro jednotky ze série KITE						230	278
	<b>SAF-OPWK</b>	Katalytický filtr jen pro jednotky ze série KITE						130	157

Uvedené ceny platí pro odběr zboží u dodavatele a budou aktualizovány dle vývoje kurzu USD/CZK

*Změna cen vyhrazena.*
 na takto označené výrobky se nevztahují žádná ujednání o slevách